

# DISCOVERY



KM0523

BEDIENUNGSANLEITUNG

OWNER'S MANUAL

MODE D'EMPLOI

GEBRUIKSAANWIJZING

INSTRUKCJA OBSŁUGI

MANUAL DE UTILIZARE

NÁVOD NA POUŽITIE

DE

EN

FR

NL

PL

RO

SK

## INSTRUCTIUNI PRIVIND SIGURANTA

Va rugam sa cititi cu atentie manualul inainte de a utiliza aparatul si pastrati manualul pentru consultari ulterioare. Producatorul nu isi asuma nici o responsabilitate pentru posibilele daune cauzate de o utilizare necorespunzatoare a aparatului.

1. Nu incercati sa reparati aparatul, pentru reparatii apelati la un service autorizat.
2. Acest aparat nu este destinat utilizării de către persoane (inclusiv copii) cu capacități fizice, senzoriale sau mentale reduse sau de catre persoane cu lipsă de experiență și cunoștințe, decât dacă sunt supravegheați de către o persoană responsabilă pentru siguranța lor. Copiii trebuie supravegheati, pentru a va asigura ca nu se joaca cu produsul.
3. Nu așezați obiecte grele deasupra aparatului.
4. Utilizati numai accesorii originale.
5. Curatati aparatul cu un material textil usor umezit.
6. Nu folosiți solutii abrazive de curățare, deoarece acestea pot deteriora suprafața aparatului.

## PROTECTIA IMPOTRIVA INFILTRARII APEI

Dispozitivul dvs. a fost testat într-un mediu controlat și certificat pentru a fi rezistent la apă și praf în situații specifice (corespunde cerințelor de clasificare IP67), condiții de testare: 1 metru adancime, timp de 30 de minute.

**Nota:** Dispozitivul poate fi deteriorat dacă apa sau praful intră în interior. Respectati aceste recomandari pentru a preveni deteriorarea dispozitivului și pentru a menține rezistența la apă și la praf a acestuia. Asigurați-vă că ați închis etanș capacul din spate și capacul mufei. În caz contrar, acestea pot să nu asigure protecție împotriva apei și a prafului

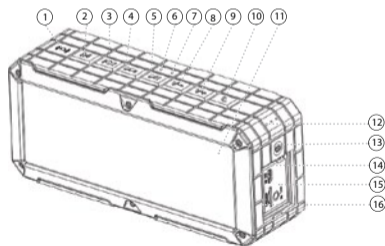
## Mentinerea rezistentei la apa si la praf

1. Dacă dispozitivul este expus la apa, uscați-l utilizand o cârpă curată și moale.
2. Dacă dispozitivul a fost scufundat în apă sau microfonul ori difuzorul este ud, sunetul poate să nu fie auzit clar în timpul unui apel. Asigurați-vă că microfonul sau difuzorul este curat și uscat, ștergându-l cu o cârpă moale. Nu utilizați uscător de păr pentru a usca părțile ude.

**NOTA:** Nu expuneti dispozitivul la apă de mare, apă sărată sau apa ionizata. Daca dispozitivul este scapat pe jos sau sufera un impact, rezistenta la apa si la praf pot fi afectate.

## DESCRIERE PRODUS

1. Antena NFC
2. Buton mod: Bluetooth/AUX/microSD
3. Piesa anterioara /Derulare rapida inapoi
4. Piesa urmatoare/Derulare rapida Inainte
5. Redare/Pauza
6. Indicator Bluetooth
7. Indicator AUX/microSD
8. Miscorare volum (V-)
9. Marire volum (V+)
10. Buton telefon
11. Microfon
12. Indicator nivel baterie
13. Buton pornire
14. Micro USB port (incarcare)
15. Intrare AUX



## 16.Slot card microSD


**FUNCTIONARE****Pornire/Oprire:**

Apasati si tineti apasat butonul pornire timp de 4 secunde pentru a porni difuzorul. Apasati si tineti apasat butonul Pornire timp de 2 secunde pentru a opri difuzorul. Apasati si tineti apasat butonul Pornire timp de 8 secunde pentru a reporni difuzorul.

**Preluare/Respingere/Terminarea unui apel:**

Apasati butonul telefon pentru a raspunde la un apel. Apasati si tineti apasat butonul telefon pentru a respinge/termina un apel. Apasati butonul telefon pentru a raspunde la al doilea apel.



**Redare/Pauza muzica:**

In timpul redarii muzici, apasati butonul  pentru a reda/pauza muzica.


**Reglare volum:**

Apăsati butonul "V+" pentru a mări volumul. Apasati butonul "V-" pentru a reduce volumul.

**Selectare melodie:**

Apasati butonul  pentru a selecta melodia urmatoare. Apasati si tineti apasat acest buton pentru derulare rapida inainte. Apasati butonul  pentru a selecta melodia anterioara. Apasati si tineti apasat acest buton pentru derulare rapida inapoi.

**BLUETOOTH****Asociere**

1. Apasati butonul pornire pentru a porni difuzorul. Difuzorul va intra automat in functia Bluetooth.
2. Tineti dispozitivul cu care doriti asocierea in raza de actiune Bluetooth a difuzorului.
3. Apasati si tineti apasat butonul  pentru a intra in modul de asociere. Difuzorul va emite un sunet.
4. Porniti functia Bluetooth pe dispozitivul extern si cautati dispozitivele Bluetooth.
5. Selectați "KM Discovery "din lista dispozitivelor gasite si apasati conectare. Introduceți parola implicita "0000" daca este necesar.
6. După conectarea cu succes, difuzorul va emite un sunet.

**Nota:**

- Dacă asocierea nu este reusita în decurs de 3 minute, difuzorul se va opri pentru a economisi bateria. În acest caz, procesul de asociere trebuie reluat pentru a asocia difuzorul cu dispozitivul extern.
- De fiecare dată când difuzorul este pornit, acesta se va conecta automat la ultimul dispozitiv Bluetooth cu care a fost conectat. Vă rugăm să rețineți: aparatul trebuie să aiba funcția Bluetooth pornita.

**MODUL AUX**

1. Conectati un capat al cablului AUX cu mufa de 3.5 mm la sursa auxiliara de sunet iar celalalt capat la intrarea de 3.5 mm a difuzorului.

2. Difuzorul va intra automat în modul AUX.
3. Incepeti sa redati muzica.

## MODUL MICROSD

1. Introduceti cardul microSD in slotul corespunzator.
2. Difuzorul va intra automat în modul microSD.
3. Incepeti sa redati muzica de pe cardul microSD.

Nota:

- Difuzorul suportă doar carduri de memorie formate in format FAT32.
- Toate fisierele vor fi redade in ordinea alfabetica.

## NFC

1. Asigurați-va ca difuzorul este pornit.
2. Activați funcția NFC pe dispozitivul extern cu care doriti sa va conectati.
3. Tineti dispozitivul cu care doriti asocierea in raza de actiune NFC a difuzorului. Difuzorul se va conecta automat.

## INCARCARE:

1. Conectați cablul USB în portul de încărcare căști; conectați celalalt capat a cablului USB în încărcătorul USB.

2. Luminile din tabelul de mai jos arata nivelul de incarcare al bateriei :

● ● ●	100% baterie
● ● ○	60% baterie
● ○ ○	30% baterie
○ ○ ○	Baterie descarcata

Nota:

- Asigurați-vă că bateria a fost încărcată complet înainte de prima utilizare.
- Difuzorul se va incarca chiar daca este oprita.
- Dacă asocierea nu este reusita în decurs de 10 minute, difuzorul se va opri pentru a economisi bateria.
- Un indicator de bateriei se va apinde atunci când este conectat la dispozitive iOS.

Functionare	Stare LED
Mod Bluetooth	Led-ul albastru se aprinde
Mod asociere Bluetooth	Led-ul se aprinde alternativ albastru si rosu
Conexiune Bluetooth stabilita	Led-ul palpaie incet albastru
Mod AUX	Led-ul se aprinde verde
Mod MicroSD	Led-ul se aprinde galben

## SPECIFICATII

- Grad de protectie IP67
- Putere iesire: 2 x 4 W
- Impedanta: 2  $\Omega$
- Raspuns in frecventa: 60 Hz - 18 kHz
- THD:  $\leq 0,5\%$
- Raport semnal/zgomot:  $\geq 95$  dB
- Diametru difuzor: 40 mm
- NFC
- Porturi: Micro SD, AUX (3,5mm), microUSB
- Versiune Bluetooth: 4.0
- Microfon
- Timp de redare muzica: pana la 10 ore
- Raza de actiune Bluetooth: pana la 30 m
- Management apeluri
- Indicator nivel baterie (doar la dispozitivele iOS)
- Capacitate baterie: 2200 mAh
- Tensiune de incarcare: 5 V / 1 A

## AFLĂ MAI MULTE

Pentru mai multe informații despre acest dispozitiv vizitati: [www.krugermatz.com](http://www.krugermatz.com).

Vizitati site-ul web [www.krugermatz.com](http://www.krugermatz.com) pentru mai multe produse si accesorii.  
În cazul in care aveti întrebări va rugam sa va adresati secțiunii Întrebări frecvente.

Producatorul isi rezerva dreptul de a schimba sau să modifice designul și sau specificațiile fără o notificare prealabilă.

„Compania Lechpol declară că produsul KM0523 este în conformitate cu cerințele esențiale și alte prevederi relevante ale Directivei 2014/53/UE. Declarația pentru descărcare este postata pe site-ul [www.lechpol.eu](http://www.lechpol.eu)”



**Romania**  
**Reciclarea corecta a acestui produs**  
**(reziduuri provenind din aparatura electrica si electronica)**



Marcajale de pe acest produs sau mentionate in instructiunile sale de folosire indica faptul ca produsul nu trebuie aruncat impreuna cu alte reziduuri din gospod arie atunci cand nu mai este in stare de functionare. Pentru a preveni posibile efecte daunatoare asupra mediului inconjurator sau a san ata tii oamenilor datorate evacuarii necontrolate a reziduurilor, vă rugăm să separați acest produs de alte tipuri de reziduuri si să-l reciclati in mod responsabil pentru a promova re folosirea resurselor materiale. Utilizatorii casnici sunt rugati să ia legatura fie cu distribuitorul de la care au achizitionat acest produs, fie cu autoritatile locale, pentru a primi informatii cu privire la locul si modul in care pot depozita acest produs in vederea reciclarii sale ecologice. Utilizatorii instititionali sunt rugati să ia legatura cu furnizorul și să verifice condițiile stipulate in contractul de vanzare. Acest produs nu trebuie amestecat cu alte reziduuri de natura comerciala.

Distribuit de Lechpol Electronics SRL, Republicii nr. 5, Resita, CS, ROMANIA.