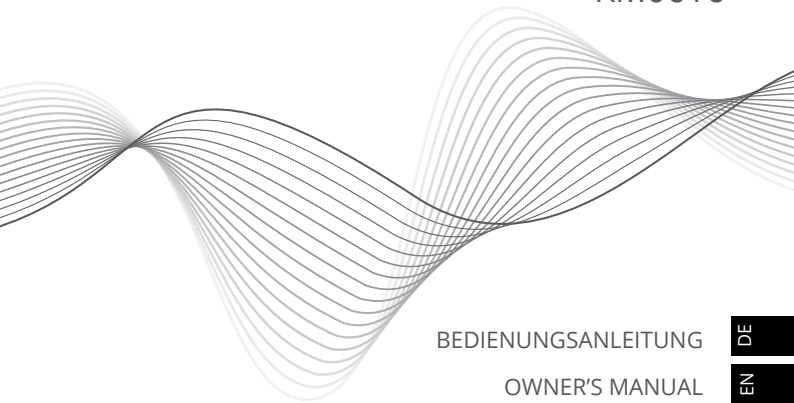


PLAY

Wireless headphones
KM0616



BEDIENUNGSANLEITUNG

DE

OWNER'S MANUAL

EN

INSTRUKCJA OBSŁUGI

PL

MANUAL DE UTILIZARE

RO

Instructiuni privind siguranta


Cititi cu atentie manualul de utilizare inainte de prima utilizare si pastrati-l pentru consultari ulterioare.

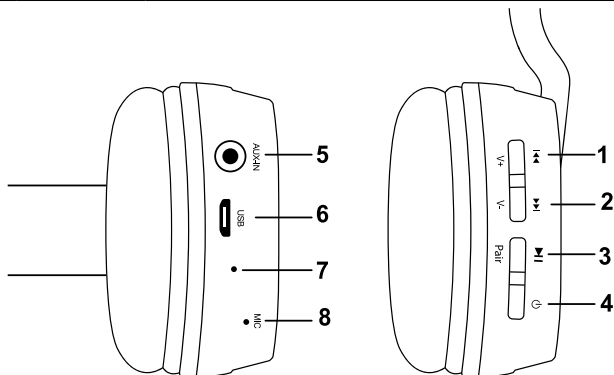
- Inainte de conectarea castilor, reduceti volumul la minim pentru a evita deteriorarea auzului datorat volumului prea mare. Pastrati nivelul volumului la un nivel rezonabil pe toata durata utilizarii castilor. Nu ascultati cu volumul dat la un nivel prea mare.
- Nu utilizati castile in locuri in care imposibilitatea de a asculta zgomotul ambiental prezinta un risc serios (cum ar fi trecerile la calea ferata, statii pentru mijloacele de transport in comun, santiere sau drumuri pe care circula biciclisti sau vehicule). Nu utilizati castile atunci cand conduceti masina, motocicleta, bicicleta sau un alt vehicul, deoarece prezinta un potential risc pentru siguranta dvs.
- Feriti castile de umezeala, apa sau alte lichide. Nu utilizati castile in medii cu temperaturi extreme. Nu expuneti castile la lumina directa a soarelui sau la surse de caldura.
- Curatati castile cu un material textil moale si curat. Nu utilizati materiale abrazive sau agenti chimici pentru curatarea produsului.
- Nu incarcati sa reparati singuri produsul. In cazul unei defectiuni, apelati la un service autorizat.
- Nu utilizati castile daca aveti senzatia de vâjâituri în urechi, discomfort, iritatii sau alte reactii adverse.
- Nu utilizati castile daca sunt deteriorate.
- Feriti castile de socuri mecanice.
- Utilizati doar accesorii compatibile.
- Rețineți că, timpul de utilizare este doar pentru referință și reprezintă timpul maxim aproximativ și poate diferi în funcție de mulți factori.

RO

Descriere produs


1.	◀◀ / V+	<ul style="list-style-type: none"> • Apăsăți pentru a merge la melodia anterioară • Apăsăți și mențineți apăsat pentru a crește volumul
2.	▶▶ / V-	<ul style="list-style-type: none"> • Apăsăți pentru a merge la următoarea melodie • Apăsăți și mențineți apăsat pentru a micșora volumul.
3.	▶ / Pair	Apăsăți pentru a reda melodia / pauza / relua melodia.

4.		<ul style="list-style-type: none"> • Apăsați și mențineți apăsat timp de aproximativ 3 secunde pentru a porni căștile (se va aprinde indicatorul LED) • Apăsați și mențineți apăsat timp de aproximativ 5 secunde pentru a opri căștile (mențineți apăsat până când indicatorul LED se oprește) • Apăsați pentru a răspunde/încheia un apel • Apăsați și mențineți apăsat pentru a respinge un apel • Apăsați de doua ori pentru a reapela ultimul număr.
5.	Intrare AUX	Intrare 3,5 mm
6.	Micro USB	Port Micro USB (incarcare)
7.	Indicator LED	Indicator LED (incarcare / asociere)
8.	Microfon	Microfon



Mod Bluetooth - Asociere

RO

1. Țineți dispozitivul cu care doriți asocierea în raza operațională Bluetooth a castilor.
2. Asigurați-vă că acestea sunt oprite. Apăsați și mențineți  apăsat timp de aproximativ 7 secunde pentru a porni căștile și pentru a intra automat în modul asociere (lumina albastră și roșie va clipi alternativ).
3. Porniți funcția Bluetooth pe telefon (sau pe un alt dispozitiv) și cautați dispozitive externe.

4. Asociați cu căștile (KM0616). Introduceți parola implicită "0000" dacă este necesar.

Nota:

- Dacă va conectați la același dispozitiv a doua oară, doar porniți castile, porniți telefonul și activați funcția Bluetooth; castile se vor conecta în mod automat.
- În modul Bluetooth, în cazul unui apel de intrare, castile vor comuta automat la apel.
- Rețineți că, timpul de redare/vorbire, precum și intervalul Bluetooth depinde de numeroși factori, și pot fi diferiți față de valorile indicate.
- Când asocierea a avut succes, indicatorul LED clipește albastru la fiecare 2 secunde.
- Dacă căștile nu sunt conectate la niciun dispozitiv, se vor opri automat după aproximativ 5 minute.

Modul AUX

Pentru a intra în modul AUX, doar introduceți cablul. Căștile vor intra în modul AUX automat. Porniți apoi redarea de pe dispozitivul extern.

Nota:

- microfonul încorporat nu va funcționa în modul Aux.
- Lista de redare și controlul volumului în modul AUX sunt disponibile doar de pe dispozitivul extern.

Încărcare

Când bateria este slabă, indicatorul LED va clipi în roșu și va emite un sunet la fiecare 10 secunde. Conectați dispozitivul la încărcătorul AC sau la un port USB al calculatorului prin intermediul cablului USB. În timpul încărcării, LED-ul roșu va fi aprins. Odată ce încărcarea este completă, indicatorul LED se va aprinde în albastru.

Nota:

- Utilizați numai accesorii originale, pentru a încărca castile.
- Încărcați dispozitivul cel puțin o dată la 3 luni, pentru a menține

bateria in stare buna.

- Bateria castilor trebuie incarcata pentru a putea fi utilizate in modul Bluetooth. In modul AUX, castile functioneaza chiar daca bateria este descarcata.

Specificatii

- Dimensiune difuzor: 40 mm
- Magnet: neodim
- Raspuns de frecventa: 20 Hz ~ 20 kHz
- Impedanta: $32 \Omega \pm 15\%$ (la 1 kHz)
- Raport S/N: 80 dB
- Sensibilitate: $108 \text{ db} \pm 3 \text{ dB}$ (la 1 kHz)
- Puterea nominala de intrare: 20 mW
- Puterea maxima de intrare: 30 mW
- Bluetooth: 4.0
- Distanta Bluetooth: pana la 10 m
- Profile Bluetooth: HSP, HFP, A2DP, AVRCP
- Formate suportate: SBC, MP3, AAC
- Microfon incorporat
- Sensibilitate microfon: $-42 \text{ dB} \pm 3 \text{ dB}$
- Gestionare apeluri vocale
- Timp de redare: pana la 6 ore
- Timp de vorbire: pana la 6 ore
- Timp de asteptare: pana la 185 ore
- Port-uri: AUX-in (3,5 mm), microUSB (incarcare)
- Capacitate baterie: 185 mAh
- Alimentare: 5 V, 150 mA

MAI MULTE INFORMATII

Pentru mai multe informatii, vizitati site-ul www.krugermtz.com pentru a afla mai multe informatii si despre alte produse si accesorii.

In cazul in care aveti nevoie de lamuriri suplimentare consultati rubrica Intrebări Frecvente si Raspunsuri.

„Compania Lechpol Electronics declară că produsul KM0616 este în conformitate cu cerințele esențiale și alte prevederi relevante ale Directivei 2014/53/UE. Declarația pentru descărcare este postata pe site-ul www.lechpol.eu”



Romania

Reciclarea corecta a acestui produs

(reziduuri provenind din aparatura electrica si electronica)



RO

Marcajale de pe acest produs sau mentionate in instructiunile sale de folosire indica faptul ca produsul nu trebuie aruncat impreuna cu alte reziduuri din gospod arie atunci cand nu mai este in stare de functionare. Pentru a preveni posibile efecte daunatoare asupra mediului inconjurator sau a san ata tii oamenilor datorate evacuării necontrolate a reziduurilor, vă rugăm să separați acest produs de alte tipuri de reziduuri și să-l reciclați în mod responsabil pentru a promova re folosirea resurselor materiale. Utilizatorii casnici sunt rugati să ia legatura fie cu distribuitorul de la care au achizitionat acest produs, fie cu autoritatile locale, pentru a primi informatii cu privire la locul si modul in care pot depozita acest produs in vederea reciclării sale ecologice. Utilizatorii institutionali sunt rugati să ia legatura cu furnizorul și să verifice condițiile stipulate in contractul de vanzare. Acest produs nu trebuie amestecat cu alte reziduuri de natura comerciala.

Distribuit de Lechpol Electronic SRL, Republicii nr. 5, Resita, CS, ROMANIA.