


## Wireless headphones

KM0624

KM0625



BEDIENUNGSANLEITUNG

DE

OWNER'S MANUAL

EN

MODE D'EMPLOI

FR

GEBRUIKSAANWIJZING

NL

INSTRUKCJA OBSŁUGI

PL

MANUAL DE UTILIZARE

RO

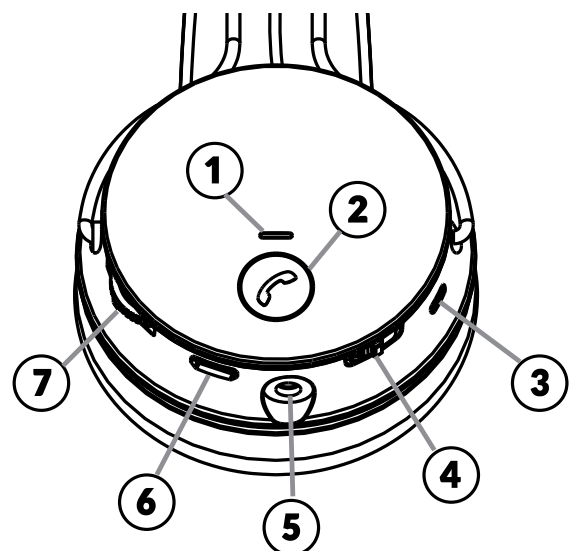
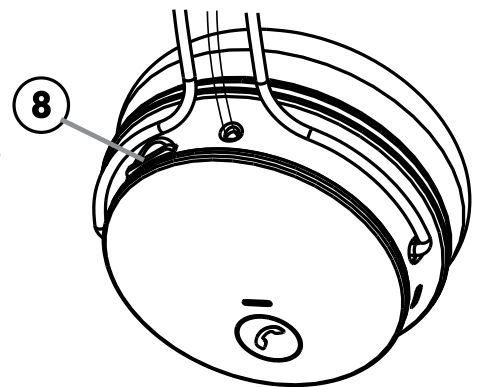
NÁVOD NA POUŽITIE

SK

## Instructiuni privind siguranta

Cititi cu atentie manualul de utilizare inainte de prima utilizare si pastrati-l pentru consultari ulterioare.

- Inainte de conectarea castilor, reduceti volumul la minim pentru a evita deteriorarea auzului datorat volumului prea mare. Pastrati nivelul volumului la un nivel rezonabil pe toatqa durata utilizarii castilor. Nu ascultati cu volumul dat la un nivel prea mare.
- Nu utilizati castile in locuri in care imposibilitatea de a asculta zgomotul ambiental prezinta un risc serios (cum ar fi trecerile la calea ferata, statii pentru mijloacele de transport in comun, santiere sau drumuri pe care circula biciclisti sau vehicule). Nu utilizati castile atunci cand conduceti masina, motocicleta, bicicleta sau un alt vehicul, deoarece prezinta un potential risc pentru siguranta dvs.
- Feriti castile de umezeala, apa sau alte lichide. Nu utilizati castile in medii cu temperaturi extreme. Nu expuneti castile la lumina directa a soarelui sau la surse de caldura.
- Curatati castile cu un material textil moale si curat. Nu utilizati materiale abrazive sau agenti chimici pentru curatarea produsului.
- Nu incarcati sa reparati singuri produsul. In cazul unei defectiuni, apelati la un service autorizat.
- Nu utilizati castile daca aveti senzatia de vâjâituri în urechi, discomfort, iritatii sau alte reactii adverse.
- Nu utilizati castile daca sunt deteriorate.
- Feriti castile de socuri mecanice.
- Utilizati doar accesorii compatibile.



## Descriere produs

1. Indicator LED
2. Buton telefon
3. Microfon
4. Comutator pornire
5. Intrare AUX
6. Port microUSB
7. Buton multifunctional (MF)
8. slot card microSD

## FUNCTIONARE

### Pornire/Oprire:

Glisati comutatorul 4 pentru a porni/opri căștile.

### Preluare/Respingere/Terminarea unui apel:

Apasati butonul telefon (2) pentru a raspunde la un apel. Apasati acelasi buton (2) pentru a termina un apel. Apasati si tineti apasat butonul telefon (2) pentru a respinge un apel. In modul de asteptare sau in timpul redarii, apasati si tineti apasat butonul telefon pentru a reapela.

### Redare/Pauza muzica:

In timpul redarii muzici, apasati butonul ►|| pentru redare/pauza muzica.

### Reglare volum/Selectare muzica:

Apasati si tineti apasat butonul +/- pentru a reduce/creste volumul, apasati +/- scurt pentru a alege piesa urmatoare/anterioara.

### Schimbare moduri

Apasati si tineti apasat butonul MF pentru a schimba intre moduri (Bluetooth/microSD/FM radio).

### Modul radio FM:

Apasati si tineti apasat butonul telefon pentru a cauta si salva automat posturile radio.

## BLUETOOTH

1. Tineti dispozitivul cu care doriti asocierea in raza operationala Bluetooth a castilor.
2. Porniti castile.
3. Dispozitivul va intra automat in functia Bluetooth.
4. Porniti functia Bluetooth pe telefon (sau pe un alt dispozitiv) si cautati dispozitive externe.
5. Asociati cu aceste caști (KM Wave). Introduceti parola implicita "0000" daca este necesar. Castile vor emite un sunet la asocierea cu succes.

Nota:

- De fiecare dată când difuzorul este pornit, acesta se va conecta automat la ultimul dispozitiv Bluetooth cu care a fost conectat.
- Vă rugăm să rețineți: aparatul trebuie să aibă funcția Bluetooth pornita.
- Administrarea apelurilor de voce este disponibilă numai atunci cand dispozitivul este asociat cu un telefon.

## microSD card

1. Introduceți cardul microSD în slotul corespunzător.
2. Castile vor intra automat în modul redare de pe cardul microSD.
3. Începeți să redați muzică.

**Nota:** Producătorul nu garantează compatibilitatea cu fiecare card microSD.

## Modul AUX

1. Conectați un capăt al cablului AUX cu mufa de 3,5 mm la sursa auxiliara de sunet iar celalalt capăt la intrarea de 3,5 mm a difuzorului.
2. Difuzorul va intra automat în modul AUX.
3. Începeți să redați muzică.

## Încărcare

Conectați dispozitivul la încărcătorul AC sau la un port USB al calculatorului prin intermediul cablului USB.

Nota:

- Utilizați numai accesorii originale, pentru a încărca castile.
- Conectați cablul USB în portul de încărcare căști; conectați celalalt capăt a cablului USB în încărcătorul USB.
- Înainte de încărcarea bateriei castilor, vă rugăm să le opriți.

Functionare	Stare LED
Mod asociere Bluetooth	Led-ul albastru se aprinde
Conexiune Bluetooth stabilita	Led-ul albastru se aprinde
Mod Auxiliar	Led-ul albastru se aprinde
Mod MicroSD	Led-ul albastru se aprinde
Incarcare	Led-ul rosu se aprinde
Mod radio	Led-ul albastru se aprinde
Cautare automata a posturilor de radio	Led-ul albastru palpaie rapid
Cautarea automata a posturilor radio este finalizata	Led-ul albastru se aprinde

## Specificatii

- Dimensiuni: 40 mm
- Raspuns in frecventa: 20 Hz-20 kHz
- Impedanta: 32  $\Omega$
- Sensibilitate: 108 dB $\pm$ 3 dB
- microSD card player
- Versiune Bluetooth: 2.1
- Profile Bluetooth : A2DP, AVRCP, HSP, HFP
- Raza de actiune: pana la 10 m
- Timp de redare: pana la 5 ore
- Timp de functionare in asteptare: pana la 72 de ore
- Capacitatea bateriei: 220 mAh

Specificatiile sunt supuse schimbarilor fara notificare prealabila.

## MAI MULTE INFORMATII

Pentru mai multe informatii, vizitati site-ul [www.krugermatz.com](http://www.krugermatz.com) pentru a afla mai multe informatii si despre alte produse si accesorii.

In cazul in care aveti nevoie de lamuriri suplimentare consultati rubrica Intrebări Frecvente si Raspunsuri.

„Compania Lechpol declară că produsul KM0624 / KM0625 este în conformitate cu cerințele esențiale și alte prevederi relevante ale Directivei 2014/53/UE. Declarația pentru descărcare este postata pe site-ul [www.lechpol.eu](http://www.lechpol.eu)”



**Romania**

**Reciclarea corecta a acestui produs**

**(reziduuri provenind din aparatura electrica si electronica)**



Marcajale de pe acest produs sau mentionate in instructiunile sale de folosire indica faptul ca produsul nu trebuie aruncat impreuna cu alte reziduuri din gospod arie atunci cand nu mai este in stare de functionare. Pentru a preveni posibile efecte daunatoare asupra mediului inconjurator sau a san ata tii oamenilor datorate evacuarii necontrolate a reziduurilor, vă rugăm să separați acest produs de alte tipuri de reziduuri si să-l reciclati in mod responsabil pentru a promova re folosirea resurselor materiale. Utilizatorii casnici sunt rugati să ia legatura fie cu distribuitorul de la care au achizitionat acest produs, fie cu autoritatile locale, pentru a primi informatii cu privire la locul si modul in care pot depozita acest produs in vederea reciclarii sale ecologice. Utilizatorii instititionali sunt rugati să ia legatura cu furnizorul și să verifice condițiile stipulate in contractul de vanzare. Acest produs nu trebuie amestecat cu alte reziduuri de natura comerciala.

Distribuit de Lechpol Electronics SRL, Republicii nr. 5, Resita, CS, ROMANIA.