


## Wireless headphones

KM0644

KM0645



BEDIENUNGSANLEITUNG

DE

OWNER'S MANUAL

EN

MODE D'EMPLOI

FR

GEBRUIKSAANWIJZING

NL

INSTRUKCJA OBSŁUGI

PL

MANUAL DE UTILIZARE

RO

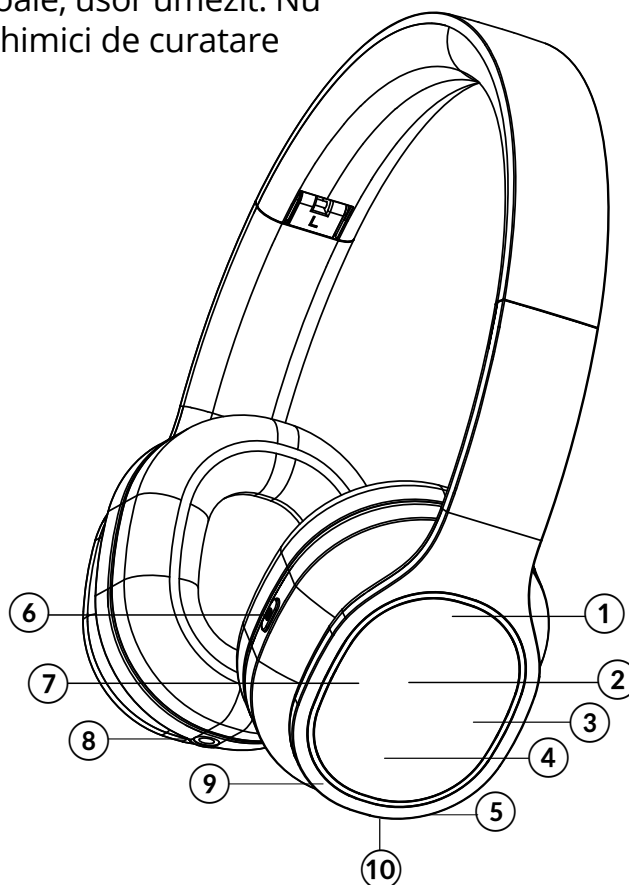
## INSTRUCIUNI PRIVIND SIGURANTA

Va rugam sa cititi cu atentie manualul inainte de a utiliza aparatul si pastrati manualul pentru consultari ulterioare.

- Va rugam sa reduceti volumul dispozitivului audio inainte de conectarea castilor pentru a evita astfel deteriorarea auzului dumneavoastra, datorat expunerii bruste la un volum excesiv. Pentru a preveni deteriorarea auzului, evitați audiția îndelungată cu volumul reglat la un nivel ridicat.
- Nu folositi castile in timpul sofatului, in timp ce conduceti motocicleta, bicicleta sau in timp ce conduceti orice alt mijloc de transport.
- Nu utilizati castile in locuri in care incapacitatea de a auzi zgomotele inconjuratoare prezinta un risc marit (cum ar fi trecerile peste calea ferata, statii de tren, santierele de constructii sau pe drumurile circulatate de vehicule si biciclete.)
- Nu demontati, nu modificati si nu incercati sa reparati singuri castile. În caz de deteriorare, contactați un punct de service autorizat pentru verificare / reparare.
- Păstrați un nivel moderat al volumului. Astfel, veți putea auzi sunetele exterioare și veți putea interacționa cu persoanele din jurul dumneavoastră.
- Daca simtiti un disconfort auditiv de orice fel, incetati imediat sa utilizati dispozitivul.
- Feriti castile de socuri mecanice.
- Feriti castile de mediile cu umezeala ridicata, apa sau alte lichide. Nu utilizati sau depozitati produsul in medii cu temperaturi extreme. Nu expuneti produsul la lumina directa a razelor solare sau la alte surse de caldura.
- Nu utilizati produsul daca este deteriorat.
- Utilizati numai accesorii recomandate.
- Inainte de curatare, opriti castile.
- Curatati castile cu um material textil moale, usor umezit. Nu utilizati materiale abrazive sau agenti chimici de curatare pentru curatarea produsului.

## PRODUCT DESCRIPTION

1. Zona marire volum
2. Zona redare/pauza
3. Zona melodia anterioara
4. Zona miscorare volum
5. Microfon incorporat
6. Buton multifunctional (MFB)
7. Zona melodia urmatoare
8. Intrare AUX (3,5 mm)
9. Indicator LED
10. Port incarcare USB



## ASOCIERE

1. Apasati si tineti apasat butonul multifunctional timp de aprox. 2 secunde. Castile vor porni si vor intra automat in modul de asociere Bluetooth. Indicatorul va palpai alternativ in culorile rosu si albastru.
2. Porniti functia Bluetooth pe telefon si cautati dispozitive externe. Dintre dispozitivele gasite selectati numele dispozitivului "KM SOUL 2"
3. Introduceti parola implicita "0000" daca este necesar.
4. Daca asocierea este reusita, castile vor emite un sunet. Cand castile sunt asociate cu un dispozitiv extern, indicatorul palpaie in culoarea albastra.

### Nota:

- Daca procesul de asociere nu se realizeaza in 5 minute, castile ies automat din modul de asociere. Daca asocierea nu se realizeaza in 10 minute, castile se opresc automat. In acest caz, reluati procesul de asociere cu dispozitivul extern.
- De fiecare data cand sunt pornite castile, acestea se vor conecta la ultimul dispozitiv cu care au fost asociate. Retineti faptul ca dispozitivul cu care asociati castile trebuie sa aiba functia Bluetooth pornita.

## FUNCTIONARE

### Pornire:

Apasati si tineti apasta butonul MFB timp de 4 secunde, pana cand LED-ul albastru se aprinde.

### Oprire:

Apasati si tineti apasta butonul MFB timp de 4 secunde pana cand LED-ul albastru se stinge.

### Preluare/terminare/respingere/reapelare

Apasati butonul multifunctional pentru a raspunde/termina un apel.

Apasati si tineti apasat butonul multifunctional pentru a respinge apelul de intrare.

Apasati de 2 ori butonul multifunctional pentru a reapela. Nota: in cazul in care sunt conectate 2 telefoane, reapelarea este disponibila doar pentru primul dintre ele

### Redare muzica:

- Apasati butonul pornire pentru a reda muzica/ pauza
- Glisati in sus in regiunea volumului pentru a creste volumul; glisati in jos pentru a descreste volumul.
- Glisati inapoi in zona pentru melodia anterioara pentru a selecta melodia anterioara; glisati inainte pentru a selecta melodia urmatoare.

## INTRARE AUX

1. Conectati un cablu cu mufa jack de 3.5 mm la intrarea AUX a castilor.
2. Castile vor intra automat in modul AUX.

3. Conectați celălalt capăt al cablului la o sursă de semnal de la care doriți să redați muzica.
4. Puteți începe redarea muzicii de pe sursa selectată.

## INCARCARE

1. Înainte de încărcare, asigurați-vă că sunt oprite castile.
2. Conectați cablul USB în portul de încărcare căști; conectați celălalt capăt a cablului USB în încărcătorul USB.
3. Încărcarea va porni, lumina roșie se va aprinde.
4. Când bateria este complet încărcată, lumina albastră se va aprinde.

Nota: Asigurați-vă că bateria a fost încărcată complet înainte de prima utilizare.

## SPECIFICATII:

- Diametru difuzor: 40 mm
- Raspuns in frecventa: 30 Hz ~ 16 kHz
- Impedanta: 32  $\Omega$   $\pm$  15%
- Sensibilitate: 113 dB  $\pm$  3 dB (at 1 kHz)
- Versiune Bluetooth: 4.0
- Tehnologie aptX® audio
- Profile Bluetooth suportate: HSP, HFP, A2DP, AVRCP
- Raza de actiune Bluetooth: pana la 10 m
- Timp de redare: pana la 8 ore
- Timp de convorbire: pana la 10 ore
- Timp de functionare in modul de asteptare (stand-by): pana la 200 ore
- Capacitatea bateriei: 450 mAh
- Sensibilitate microfon: -38 dB  $\pm$  3 dB
- Gestionare apeluri


## MAI MULTE INFORMATII

Pentru mai multe informatii, vizitati site-ul [www.krugermatz.com](http://www.krugermatz.com) pentru a afla mai multe informatii si despre alte produse si accesorii.

In cazul in care aveti nevoie de lamuriri suplimentare consultati rubrica Intrebari Frecvente si Raspunsuri.

Specificatiile sunt supuse schimbarilor fara notificare prealabila.

„Compania Lechpol declară că produsul KM0644 / KM0645 este în conformitate cu cerințele esențiale și alte prevederi relevante ale Directivei 2014/53/UE. Declarația pentru descărcare este postata pe site-ul [www.lechpol.eu](http://www.lechpol.eu)”

 **Romania**  
**Reciclarea corecta a acestui produs**  
**(reziduuri provenind din aparatura electrica si electronica)**



Marcajale de pe acest produs sau mentionate in instructiunile sale de folosire indica faptul ca produsul nu trebuie aruncat impreuna cu alte reziduuri din gospod arie atunci cand nu mai este in stare de functionare. Pentru a preveni posibile efecte daunatoare asupra mediului inconjurator sau a san ata tii oamenilor datorate evacuarii necontrolate a reziduurilor, vă rugăm să separați acest produs de alte tipuri de reziduuri si să-l reciclati in mod responsabil pentru a promova re folosirea resurselor materiale. Utilizatorii casnici sunt rugati să ia legatura fie cu distribuitorul de la care au achizitionat acest produs, fie cu autoritatile locale, pentru a primi informatii cu privire la locul si modul in care pot depozita acest produs in vederea reciclarii sale ecologice. Utilizatorii instititionali sunt rugati să ia legatura cu furnizorul și să verifice condițiile stipulate in contractul de vanzare. Acest produs nu trebuie amestecat cu alte reziduuri de natura comerciala.

Distribuit de Lechpol Electronics SRL, Republicii nr. 5, Resita, CS, ROMANIA.