

# QUER®

***Wireless Keyboard Bluetooth 3.0  
dedicated to Android Smart TV dongle***

**KOM0479**



**Bedienungsanleitung** **DE**

**Owner's manual** **EN**

**Instrukcja obsługi** **PL**


**Manual de utilizare** **RO**

## Masuri de sigurant




### **Masuri de siguranta**

Pentru a evita ranirea personalului sau deteriorarea echipamentului, utilizatorul trebuie sa consulte explicatiile din acest manual de utilizare. Baterie: Exista o baterie litiu-ion reincarcabila in acest dispozitiv. Nu stropiti aparatul, nu-l lasati intr-un mediu umed timp indelungat, in caz contrar aparatul se va deteriora.




### **Atentie la siguranta in trafic!**

(CAR PC): nu folositi dispozitivul in timp ce conduceti ! Cand doriti sa-l folositi va rugam sa va parcati masina.



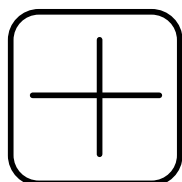
### **Opriti dispozitivul atunci cand calatoriti cu avionul**

Acest produs electronic fara fir poate perturba sistemele de comunicatii ale avioanelor. Va rugam sa-l opriti inainte de urcarea la bordul avionului.



### **In imediata apropiere a marfurilor periculoase aparatul trebuie oprit**

La benzinarii si in apropierea zonelor cu combustibili si agenti chimici sau a zonelor cu materiale periculoase, va rugam sa opriti aparatul.



### **Opriti acest dispozitiv cand va aflati in spital**


Va rugam sa opriti dispozitivul in zone ce indica "fara dispozitive wireless".

Dispozitivele wireless pot sa interfereze cu stimulatorile cardiace implantate, aparatele auditive si alte dispozitive medicale implantate.



### **Interferente**

Toate aparatele wireless pot fi supuse interferentelor, afectand astfel performantele acestui produs.



### **Accesorii**

Folositi doar componente specificate de catre producator. Va rugam sa folositi cablul de incarcare din dotare. Utilizarea de alte dispozitive de incarcare poate fi periculoasa.

## **Prezentare generala**

Aceasta este o combinatie minunata intre o mini tastatura QWERTY, Wireless Bluetooth, cu TouchPad combo si adaptor pentru interfata USB.

Este un produs ideal pentru agenti, director de vanzari sau pentru cei care realizeaza o prezentare pe o raza de maxim 10 m si vor sa opereze calculatorul de la distanta. Modificati dispozitivele si optiunile de pe ecran, scrieti pe ecran, subliniati cuvintele si obiectele doar prin folosirea acestei tastaturi si a mouse-ului fara fir cu Touch Pad.

Pentru cei care doresc sa se uite la TV de pe calculator, la posturi cum ar fi NBC, ABC, FOX si IPTV, Android TV Box, in cazul in care folositi aceasta combinatie wireless, veti putea sta confortabil in scaun si veti selecta modalitatile de vizualizare fara a mai fi nevoie sa mergeti la calculator sa schimbati canalele sau sa defilati prin optiuni.

**RO**

# Introducere

## Descrierea produsului



HTPC/IPTV



PAD/PC etc.



Android TV BOX



Mobile phone  
(only bluetooth support)

RO

## **Touchpad**

Cand apasati butonul Fn cu ajutorul degetelor, atingeti oriunde pe suprafata glisanta pentru a facilita realizarea functiilor mouse-ului. Cu ajutorul acestuia va fi mai usor sa navigati pe internet si sa editati documente.

## **Conectarea receptorului**

Apasati butonul Bluetooth de pe tastatura, dupa un timp, LED-ul va clipi gama. Dispozitivul este pregatit pentru imperechere. Cu alte dispozitive cu Bluetooth 3.0 selectati din lista de dispozitive disponibile „BT Touchpad\_keyboard”. Afisat Apoi introduceti parola pe aparat URZ0479 si apasati „Enter”.

## **Caracteristica Auto sleep si wake**

Tastatura dispune de asemenea de caracteristica de hibernare automata si trezire automata. Daca exista o perioada indelungata de inactivitate, tastatura va intra automat in modul hibernare. Pe modul hibernare, utilizatorul poate activa tastatura apasand orice tasta. Receptorul de 2.4 GHz si indicatorul RF al tastaturii va continua sa palpaie si nu se va opri.

## **Oprirea tastaturii dupa utilizare**

La finalul utilizarii tastaturii, pozitionati comutatorul in pozitia OPRIRE. Tastatura va fi astfel oprita. Receptorul USB trebuie deconectat si el de la PC si introdus apoi din nou in tastatura, pentru a fi pastrat astfel in conditii de siguranta.

## **Incarcarea bateriei (Doar pentru Configurarea A, cu utilizarea acumulatorului Li-Ion)**

Acesta este un dispozitiv cu baterie litiu-ion integrata, va rugam sa folositi doar incarcatoare aprobate.

Incarcati complet tastatura inainte de a utiliza pentru prima data. Acest produs poate fi utilizat in timpul incarcarii, dar va prelungi timpul de incarcare;

**RO**

Atunci cand bateria este descarcata, sursa de lumina de joasa tensiune va palpai pentru a avertiza utilizatorul. Unitatea se va opri automat daca bateria s-a descarcat.

**Note:** Acest produs are doua configuratii : Configuratia A si B, din care puteti alege

**Configuratie A:** versiunea cu baterie litiu-ion, aceasta versiune cu baterie litiu reincarcabila, configuratie care incarca suplimentar portul USB.

**Configuratie B:** Instalati 2 baterii AAA \*, aceasta versiune nu suporta functia de incarcare.

## **Apendix**

### **Parametrii tehnici**

### **Specificatii**

- Dimensiuni (mm): 146.8 x 97.5 x 19
- Greutate (gr): 110
- Acoperire wireless: pana la 10 metri
- Tensiune de functionare: 3.3V
- Curent: < 50mA
- Curent incarcare: < 300mA
- Curent stand-by: < 1mA

### **Cerintele sistemului**

- Windows 2000
- Windows XP
- Windows Vista ,Windows CE, Windows 7
- Linux(Debian-3.1, Redhat-9.0 Ubuntu-8.10 Fedora-7.0, testate)

RO

### **Intretinere**

- Nu incercati dezasamblarea dispozitivului sau inlocuirea bateriei reincarcabile. In caz contrar garantia va fi anulata.
- Bateria se va descarca daca este depozitata timp indelungat fara a fi utilizata.

- Utilizati incarcatorul specificat. Deconectati tastatura dupa ce bateria s-a incarcat. Supraincarcarea bateriei va scurta durata de functionare a bateriei.
- Nu expuneti aparatul la temperaturi extreme sau la temperaturi scazute. Temperaturile extreme vor provoca scurtarea duratei de viata a bateriei.
- Folositi numai un material umed cu sapun pentru a curata dispozitivul. Solventii si alti agenti de curatare pot provoca defectarea aparatului.

## Depanare

Mai jos sunt cateva scenarii de baza pentru depanarea dispozitivului. Va rugam sa contactati un service autorizat in cazul in care va gasiti in imposibilitatea de a rezolva orice probleme legate de functionarea dispozitivului.

Probleme	Cauze posibile	Solutii
Unitate nu raspunde	1. Baterie descarcata 2. Tastatura nu este pornita.	1. Configurare A: Incarcati dispozitivul cel putin 15 minute. Configurare B: Inlocuirea celor 2 baterii AAA * 2. Verificati daca comutatorul selectat se afla in pozitia "PORNIRE"

RO

Tastatura nu poate stabili conexiunea cu receptorul	1. Receptorul nu a fost introdus corect	1. Deconectati si conectati din nou receptorul la portul USB..
Indicatorul mouse-ului se deplaseaza haotic si/sau nu raspunde	1. Dispozitivul nu se afla in aria receptorului 2. Tensiune joasa 3. Praf sau ulei pe tastatura	1. Apropiati tastatura de receptor. 2. Va rugam reincarcati (pentru Configurare A) sau inlocuiti bateria (pentru Configurare B) 3. Curatati touchpad-ul cu un material umed.
Unitate nu incarca (doar pentru configurarea A)	1. Baterie defecta. 2. Verificati conexiunile	1. Contactati furnizorul local pentru inlocuirea componentelor. 2. Verificati daca dispozitivul a fost conectat la incarcator in conditii de siguranta.

## **RO** Nota:

In conformitate cu politica de dezvoltare continua producatorul isi rezerva dreptul de a modifica specificatiile fara notificare prealabila. Pozele produselor si datele din manual se pot modifica fara o instiintare prealabila. Deoarece dispozitivele Bluetooth comunica utilizând functii, conexiunea poate fi influentată de interferent cauzate de obstacole, cum ar fi Sau Alte Péretie Electronice aparat de fotografiat.





**Reciclarea corecta a acestui produs  
(reziduuri provenind din aparatura electrica  
si electronica)**

Marcajale de pe acest produs sau mentionate in instructiunile sale de folosire indica faptul ca produsul nu trebuie aruncat impreuna cu alte reziduuri din gospodarie atunci cand nu mai este in stare de functionare. Pentru a preveni posibile efecte daunatoare asupra mediului inconjurator sau a sanatatii oamenilor datorate evacuarii necontrolate a reziduurilor, va rugam sa separati acest produs de alte tipuri de reziduuri si sa-l reciclati in mod responsabil pentru a promova re folosirea resurselor materiale. Utilizatorii casnici sunt rugati sa ia legatura fie cu distribuitorul de la care au achizitionat acest produs, fie cu autoritatile locale, pentru a primi informatii cu privire la locul si modul in care pot depozita acest produs in vederea reciclarii sale ecologice. Utilizatori instititionali sunt rugati sa ia legatura cu furnizorul si sa verifice conditiile stipulate in contractul de vanzare. Acest produs nu trebuie amestecat cu alte reziduuri de natura comerciala.

Produs in RPC pentru Lechpol Electronic SRL, Republicii nr. 5, Resita,  
CS , ROMANIA.

RO