



WIRELESS MICROPHONE

2 CHANNELS

BEDIENUNGSANLEITUNG **DE**

OWNER'S MANUAL **EN**

INSTRUKCJA OBSŁUGI **PL**

MANUAL DE UTILIZARE **RO**

MODEL: MIK046 / MIK0147

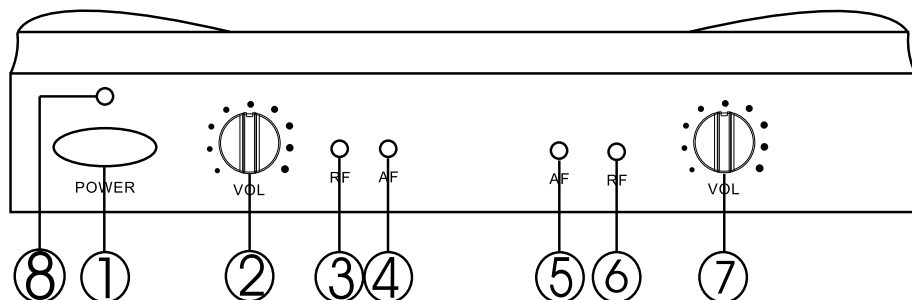
INSTRUCȚIUNI PRIVIND SIGURANȚA

Citiți cu atenție manualul de instrucțiuni înainte de utilizarea produsului și păstrați-l pentru consultări ulterioare.

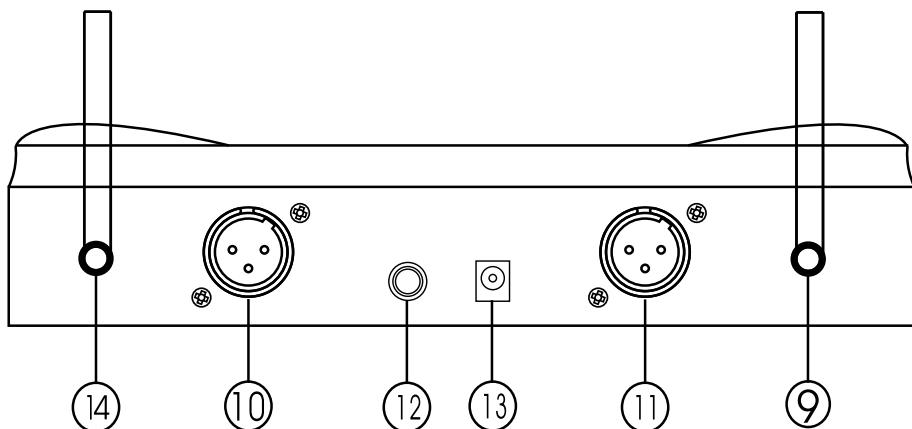
1. Utilizarea necorespunzătoare a produsului poate duce la deteriorări. Producătorul nu este responsabil pentru utilizarea și manipularea necorespunzătoare a dispozitivului.
2. Protejați acest produs de umezeală, umiditate, apă și orice alte lichide. Evitați utilizarea/depozitarea produsului la temperaturi extreme. Nu expuneți produsul la lumina directă a soarelui și la surse de căldură.
3. NU conectați / deconectați dispozitivul la / de la priză cu mâinile ude.
4. Când deconectați cablul de alimentare de la priză, prindeți și trageți de ștecher, nu de cablu.
5. Nu utilizați niciodată dispozitivul dacă adaptorul de alimentare sau chiar produsul este deteriorat. Nu utilizați dispozitivul dacă acesta nu funcționează corect.
6. Utilizați doar accesorii autorizate.
7. Asigurați-vă că butonul de alimentare este în poziția OFF înainte de a conecta aparatul la rețeaua de alimentare.
8. Înainte de a conecta dispozitivul la priză, verificați dacă tensiunea corespunde cu cea necesară aparatului, înscrisă pe eticheta aparatului.
9. Acest produs nu este rezistent la șocuri, nu îl scăpați.
10. Deconectați dispozitivul de la alimentare și scoateți bateriile din microfon dacă produsul nu va fi utilizat o perioadă mai lungă de timp.
11. Acest aparat nu poate fi folosit de copii cu vârsta de peste 8 ani sau de către persoane cu capacități fizice și mentale reduse sau cu lipsă de experiență sau cunoștință decât sub supravegherea unei persoane responsabile cu siguranța lor. Copiii nu trebuie să se joace cu aparatul. Menținerea uzuală și curățarea aparatului nu se face de către copii fără supraveghere.
12. Dispozitivul nu are componente care să poată fi reparate de utilizator, nu dezasamblați produsul. Nu încercați să reparați singur produsul. În caz de deteriorare, contactați un service autorizat pentru verificare/reparații.
13. Opriti și deconectați întotdeauna dispozitivul de la alimentare înainte de curățare.
14. Curățați dispozitivul cu un material textil moale, ușor umezit. Nu utilizați materiale abrazive sau agenți chimici pentru curățare.

DESCRIEREA PRODUSULUI

Partea din față a receptorului



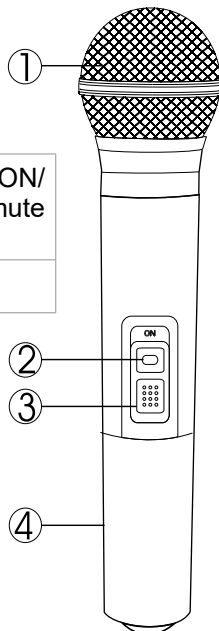
Partea din spate a receptorului



1	Buton alimentare	8	Indicator alimentare
2	Control volum CHA	9	Antena CHA
3	Indicator semnal CHA RF	10	leșire CHB XLR (echilibrat)
4	Indicator audio CHA AF	11	leșire CHA XLR (echilibrată)
5	Indicator audio CHB AF	12	leșire Mix Jack 6,3 mm
6	Indicator semnal CHB RF	13	DC-in (2,5/5,5)
7	Control volum CHB	14	Antenă CHB

Microfon

1	Grilaj	3	Comutator alimentare (ON/ Mute/OFF) Notă: funcția mute este opțională
2	Indicator alimentare	4	Capac baterie



FUNȚIONARE

1. Conectați un capăt al adaptorului AC/DC la alimentare și celălalt capăt la intrarea DC a receptorului.
2. Apăsăți butonul de alimentare al receptorului pentru a-l porni. Indicatorul de alimentare se va aprinde în roșu.
3. Extindeți complet cele două antene.
4. Conectați receptorul la dispozitivul extern (ex. amplificator) cu un cablu corespunzător.
5. Înainte de a porni microfonul, asigurați-vă că bateriile sunt introduse corect în compartimentul pentru baterii. Mutați comutatorul de alimentare în sus (la poziția cea mai înaltă) pentru a-l porni.
6. Odată ce microfonul este pornit, indicatorul de semnal RF al canalului respectiv se va aprinde. Arată că semnalul este disponibil. Când vorbiți la microfon, indicatorul audio AF va lumina de asemenea.

Înlocuirea bateriilor microfonului

Schimbați bateriile de fiecare dată când calitatea sunetului este deteriorată, semnalul este instabil sau distanța efectivă este mai scurtă.

1. Rotiți capacul în sens invers acelor de ceasornic pentru a-l scoate.
2. Ridicați bara de deasupra compartimentului pentru baterii.
3. Introduceți 2 baterii tip AA. Fiți atenți ca polaritatea bateriilor să fie corectă.
4. Închideți bara și rotiți capacul înapoi la locul lui.

SPECIFICAȚII

	MIK0146	MIK0147
Specificații sistem		
Canale	2	
Interval frecvență	VHF 185-270 MHz	UHF 518-938 MHz
Modulație	FM	D-QPSK
Stabilitate frecvență	$\pm 0,05\%$	
Interval dinamic	> 90 dB	
Deviație maximă	± 15 kHz	± 25 kHz
Interval deviație	30 kHz	
Răspuns în frecvență	100 Hz-16 kHz	60 Hz-16 kHz
S/N	> 102 dB	
Distorsiune	$\leq 0,3\%$	
T.H.D	$\leq 0,5\%$	
Ieșiri audio	2 x XLR (echilibrat); ieșire (mix) Jack 6,3 mm (mono); DC-in (2,5/5,5)	
Specificații receptor		
Puterea ieșire RF	0-100 mV	
Tip antena	VHF, retractabila, metal	UHF, cauciuc
Sensibilitate	15 dB μ V	
Interval sensibilitate	≤ 12 dB μ V	
Putere consumată	220 mA	
Adaptop alimentare		
Intrare	100-240 V; 50/60 Hz	
Ieșire	9 V, 300 mA	12 V, 300 mA
Specificații transmițător		
Antenă încorporată	Da	
Emisii	-50 dBc	
Putere ieșire	8 mW (maxim 30 mW)	
Distanță	până la 30 m	
Baterie	2x AA 1,5 V	

Compania Lechpol Electronics declară prin prezenta că microfon wireless MIK0146 / MIK0147 este în conformitate cu Directiva 2014/53/UE.

Textul integral al Declarației de Conformitate UE este disponibil la următoarea adresă: www.lechpol.eu.



Romania

Reciclarea corecta a acestui produs

(reziduuri provenind din aparatura electrica si electronica)



Marcajale de pe acest produs sau mentionate in instructiunile sale de folosire indica faptul ca produsul nu trebuie aruncat impreuna cu alte reziduuri din gospod arie atunci cand nu mai este in stare de functionare. Pentru a preveni posibile efecte daunatoare asupra mediului inconjurator sau a sanata tii oamenilor datorate evacuarii necontrolate a reziduurilor, vă rugăm să separați acest produs de alte tipuri de reziduuri și să-l reciclați în mod responsabil pentru a promova re folosirea resurselor materiale. Utilizatorii casnici sunt rugati să ia legatura fie cu distribuitorul de la care au achizitionat acest produs, fie cu autoritatile locale, pentru a primi informatii cu privire la locul si modul in care pot depozita acest produs in vederea reciclarii sale ecologice. Utilizatorii instititionali sunt rugati să ia legatura cu furnizorul și să verifice condițiile stipulate în contractul de vânzare. Acest produs nu trebuie amestecat cu alte reziduuri de natura comerciala.

Distribuit de Lechpol Electronic SRL, Republicii nr. 5, Resita, CS, ROMANIA.