

# *Peiying*<sup>®</sup>

CAR FM TRANSMITTER  
WITH BLUETOOTH  
FUNCTION

URZ0481

BEDIENUNGSANLEITUNG

DE

OWNER'S MANUAL

EN

INSTRUKCJA OBSŁUGI

PL

MANUAL DE UTILIZARE

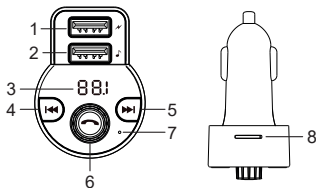
RO


## INSTRUCȚIUNI PRIVIND SIGURANȚA

Citiți manualul de instrucțiuni cu atenție înainte de a utiliza produsul și păstrați-l pentru consultări ulterioare. Producătorul nu își asumă responsabilitatea pentru utilizarea și manipularea necorespunzătoare.







1. Protejați acest produs de umezeala, umiditate, apa și orice alt lichid. Evitați expunerea/depozitarea lui la temperaturi extreme. Nu expuneți produsul la lumina directă a soarelui și la surse de căldură.
2. Folosiți doar accesorii autorizate.
3. Nu utilizați acest produs dacă a fost deteriorat sau dacă nu funcționează normal.
4. Nu încercați să reparați singur produsul. În caz de deteriorare, contactați un service autorizat pentru verificare/reparare.
5. Deconectați întotdeauna aparatul de la priză înainte de curățare.
6. Curățați acest produs cu un material textil moale, umezit ușor. Nu folosiți abrazivi sau agenți chimici pentru a curăța acest produs.






## DESCRIERE PRODUS



1. Port USB 1 (încărcare)
2. Port USB 2 (încărcare și ascultare muzică)
3. Ecran LED
4. Piesa anterioară
5. Piesa următoare
6. Buton Multifuncțional  (gestionare apeluri, control muzică, reglare volum, setări frecvență)
7. Microfon
8. Slot card microSD

## FUNȚIONARE

Funcție	Transmițător FM
Răspunde/ Încheie un apel	Apăsați butonul 
Respingeți un apel	Apăsați butonul  de două ori
Reapelați ultimul număr	Apăsați butonul  de două ori
Redare/Pauză muzică	Apăsați butonul 
Reglare volum	Rotiți butonul  spre dreapta pentru a crește volumul; Rotiți butonul  spre stânga pentru a reduce volumul

Setare frecvență	Apăsați și mențineți apăsat butonul  până când cifrele de pe ecran încep să clipească; Rotați butonul  spre dreapta/stânga pentru a crește/ reduce frecvența
Selectați o melodie	Apăsați butoanele  și  pentru a merge la piesa anterioară/ următoare
Selectare mod	Apăsați și mențineți apăsat butonul  pentru a comuta între modurile disponibile (redare de pe card microSD, USB, Bluetooth)


Detectare tensiune	Apăsați și mențineți apăsat butonul <b>⏪</b> pentru a afișa tensiunea de la bornele bateriei mașinii
--------------------	--

## BLUETOOTH

1. Activați funcția Bluetooth de pe dispozitivul extern și căutați noi dispozitive Bluetooth.
2. Selectați și conectați cu acest dispozitiv (URZ0481). Introduceți parola "0000" dacă este necesar.
3. Când există un apel primit în modul de redare muzică, dispozitivul va comuta automat la apel.

## TRANSMIȚĂTOR FM

1. Conectați transmițătorul FM la bricheta sau la priza electrică a mașinii.
2. Reglați radio-ul la o frecvență FM dorită, apoi selectați aceeași frecvență pe

transmițătorul FM. Pentru a face acest lucru, prima dată apăsați și mențineți apăsat butonul  până când frecvența începe să clipească. Apoi rotiți butonul pentru a seta frecvența dorită.

3. Introduceți un stick USB în portul USB 2 sau un card microSD în slotul pentru card microSD. Dispozitivul va reda automat fișierele.

Note:

- Doar portul USB 2 poate fi folosit ca cititor pentru stick USB.
- Capacitatea maximă pentru un stick USB și un card microSD este de 64 GB.

## ÎNCĂRCARE

1. Asigurați-vă că transmițătorul este conectat la bricheta de la mașină.
2. Introduceți un capăt al cablului USB (nu este inclus) în portul microUSB al telefonului; introduceți celălalt capăt în portul USB 1 sau 2 al transmițătorului.
3. Încărcarea începe automat.

## SPECIFICAȚII

Bluetooth 4.2

Raza de acțiune Bluetooth: până la 10 m

Profile Bluetooth: AVRCP, HFP, A2DP

2 port-uri USB:

USB 1 – încărcare

USB 2 – încărcare și ascultare muzică

Slot card microSD (max. 64 GB)

Format muzică: MP3, WMA

Ecran LED

Microfon încorporat

Gestionare apeluri

Tensiune ieșire:

USB 1 – 5 V / 2,1 A

USB 2 – 5 V / 1 A

Răspuns în frecvență: 87,5 – 108 MHz

Stabilitate frecvență: +/- 10 ppm

Alimentare: 12 – 24 V

Compania Lechpol Electronics declară prin prezenta că Transmițător FM auto cu funcție Bluetooth URZ0481 este în conformitate cu Directiva 2014/53/UE. Textul integral al Declarației de Conformitate UE este disponibil la următoarea adresă: [www.lechpol.eu](http://www.lechpol.eu).





**Romania**  
**Reciclarea corecta a acestui produs**  
**(reziduuri provenind din aparatura electrica**  
**si electronica)**



Marjale de pe acest produs sau mentionate in instructiunile sale de folosire indica faptul ca produsul nu trebuie aruncat impreuna cu alte reziduuri din gospodarie atunci cand nu mai este in stare de functionare. Pentru a preveni posibile efecte daunatoare asupra mediului inconjurator sau a sanataii oamenilor datorate evacuării necontrolate a reziduurilor, vă rugăm să separați acest produs de alte tipuri de reziduuri și să-l reciclați în mod responsabil pentru a promova refolosirea resurselor materiale. Utilizatorii casnici sunt rugați să ia legătura fie cu distribuitorul de la care au achiziționat acest produs, fie cu autoritățile locale, pentru a primi informații cu privire la locul și modul în care pot depozita acest produs în vederea reciclării sale ecologice. Utilizatorii instituționali sunt rugați să ia legătura cu furnizorul și să verifice condițiile stipulate în contractul de vânzare. Acest produs nu trebuie amestecat cu alte reziduuri de natură comercială.

Distribuit de Lechpol Electronics SRL, Republicii nr. 5, Resita, CS, ROMANIA.